



LUMINARIA ASIMÉTRICA ALUMBRADO PÚBLICO

LUMINAIRE ASYMÉTRIC ÉCLAIRAGE PUBLIQUE

ASYMETRIC STREET LANTERN

CE

bjc ml 250

Instrucciones de instalación | Instructions de montage | Installation instructions

Esta luminaria se compone del cuerpo, al que acompaña este folleto. Se suministran en embalajes separados, de acuerdo con la tabla adjunta.

BJC declara la conformidad con las directivas europeas que le son aplicables, siempre que se instale siguiendo estas instrucciones y las reglas del buen hacer, y empleando los equipos que se indican.

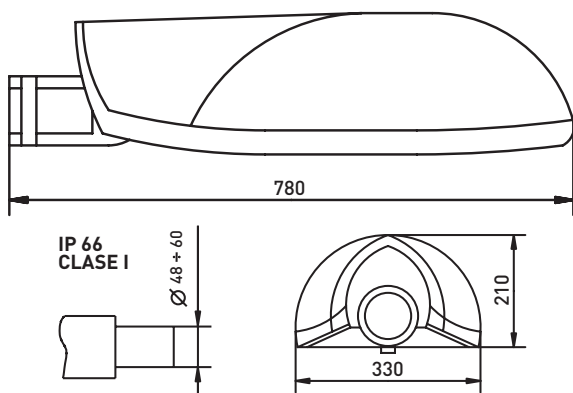
La utilización de equipos o lámparas distintos será responsabilidad del instalador.

Le borne est formé par le corps, avec lequel nous ajoutons cette brochure. Fournis dans cartons séparés selon la table ci-dessous.


BJC déclare la conformité avec les directives européennes qui sont applicables, bien entendu que l'installation soit faite d'accord avec ces instructions et toujours avec l'usage des appareillages indiqués.

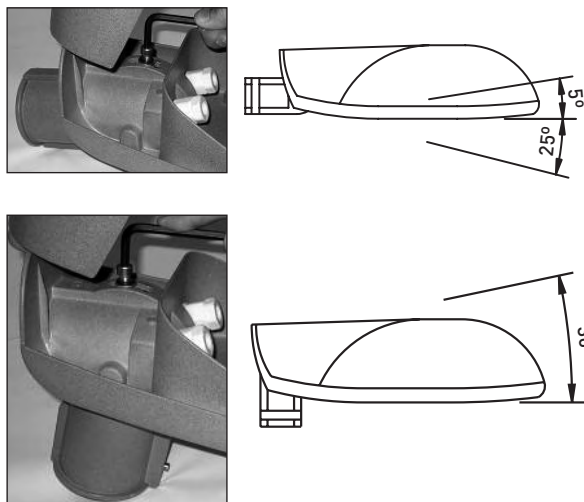
L'utilisation d'appareillages ou lampes différents sera responsabilité de l'installateur.


The bollard is composed by the body, to which this brochure is attached. They are supplied in a separate cartons, according to the table below. BJC declares the conformity with the European Directives applicable if bollard is installed as per these instructions and using the advised control gears. The use of different control gears or lamps will be under the responsibility of the user.



Superficie expuesta al viento }
Surface soumise à la force du vent }
Area subjected to wind force } 0,130 m²

Portalámparas Douille Lampholder	Potencia Potencia Power	Lámparas Lampes Lamps	Equipos Appareillages Control gears	 F-46027	Peso Poids Weight
E-27			F-E16000	F-46127	6,1 Kg
	70 W.	V.S.A.P. S.H.P. (1) Δ H.P.S	F-E16070-S	F-46070-S	7,9 Kg
	80 W.	V.M.C.C. V.M. M.V.	F-E16080-M	F-46080-M	7,9 Kg
	125 W.		F-E16125-M	F-46125-M	8 Kg
			F-E16125-2M (2)	F-46125-2M (2)	8,2 Kg



Portalámparas Douille Lampholder	Potencia Potencia Power	Lámparas Lampes Lamps	Equipos Appareillages Control gears	 F-46040	Peso Poids Weight
E-40			F-E16000	F-46100	6,2 Kg
	100 W.	V.S.A.P. S.H.P. H.P.S	F-E16100-S	F-46100-S	8,6 Kg
			F-E16100-2S (2)	F-46100-2S (2)	8,8 Kg
			F-E16150-S	F-46150-S	9,4 Kg
	150 W.	V.S.A.P. S.H.P. H.P.S	F-E16150-2S (2)	F-46150-2S (2)	9,6 Kg
			250 W.	V.M.C.C. V.M. M.V.	F-E16250-M
	F-E16250-2M (2)				9,5 Kg
	V.S.A.P. S.H.P. H.P.S	F-E16250-S			F-46250-S
F-E16250-2S (2)		F-46250-2S (2)	10,1 Kg		

1. Para lámparas con arrancador incorporado.

- 1. Pour lampes avec amoreur interieur.
- 1. For lamps with incorporated ignitor.

2. Doble nivel

- 2. Double niveau puissance
- 2. Twin power level

EJEMPLO:
ML-250 equipada para 250 W.VMCC.:
Ref. F-46250-M = F-E16250-M

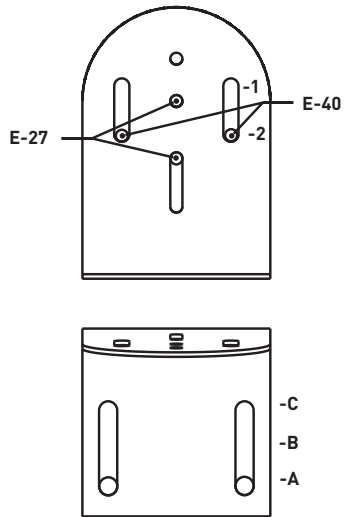
EXEMPLE:
ML-250 Équipé avec 250 W.VMCC.:
Code article F-46250-M = F-E16250-M.

EXAMPLE:
ML-250 Equiped for 250 W.VMCC.:
Code article F-46250-M = F-E16250-M.

REGULACIÓN LÁMPARAS

REGULATION DES LAMPES

LAMPS REGULATION




	Lámparas Lampes Lamps	Posición Position Position
E-40	100 W T VSAP	B2
	150 W T VSAP	B2
	250 W T VSAP	C2
	100 W T HM	B2
	150 W T HM	B2
	250 W T HM	C2
E-27	70 W E VSAP	A
	80 W E MV	A
	125 W E MV	A

T= Tubular
Tubulaire
Tubular

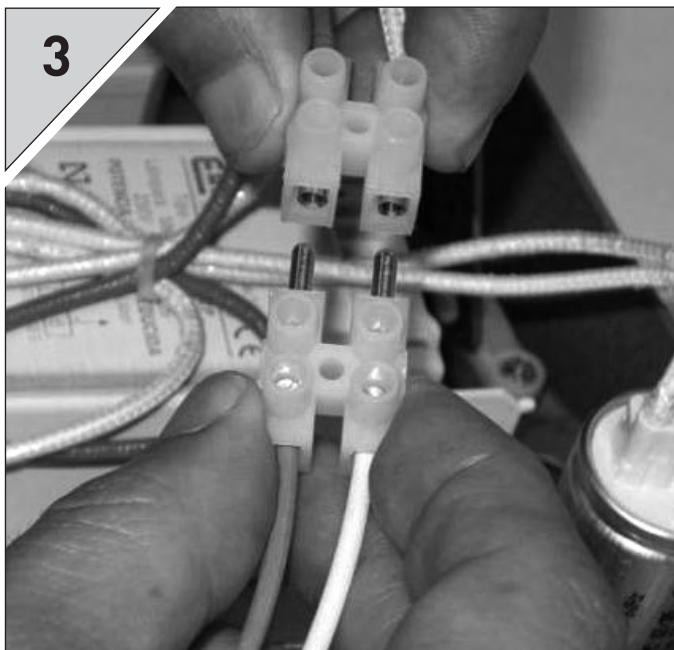
E= Elipsoidal
Ellipsoidal
Ellipsoidal




1
Abertura de la tapa
Ouverture du couvercle
Cover opening



2
Montaje equipo
Montage de l'appareillage
Control gear assembly



3
Conexión lámpara
Connexion de la lamp
Lamp connection



4
Connexion equipo
Connexion de l'appareillage
Control gear connection